




SIGNALETIQUE TSUNAMI EN HAÏTI

Panneau	Légende	Conduite à tenir
	Zone de danger	<ul style="list-style-type: none"> ❖ Kouri kite zòn ki gen pano sa a depi gen tranblemanntè, oubyen depi gen alèt sounami. Sitou si w pa ka kenbe kò w apre premye sekous yo. ❖ Zòn ki pi danjere yo se toujou bò lanmè, oubyen pati nan yon vil, oubyen yon lokalite, ki chita nan nivo lanmè a.
	Route d'Evacuation	<ul style="list-style-type: none"> ❖ Swiv pano ak flèch sa yo pou w ale nan yon zòn ki pa pral inonde si ta gen sounami. ❖ Otorite yo pa chwazi zòn ak wout sa yo konsa konsa. Se apre anpil etid yo rive detèmine yo. ❖ Se wout sa ou menm, fanmi w ak moun nan kominote kote w ap viv la, dwe itilize pou nou kite yon zòn danje.
	Zone de Regroupement	<ul style="list-style-type: none"> ❖ Toujou chache konnen zòn ki gen pano sa a pou abrite w si ta gen alèt sounami. Zòn sa yo pa pral inonde si ta gen sounami. ❖ Souvan, zòn nan yon vil ki chita pi wo pase 30 mètr pa gen danje sounami. ❖ Si pa gen yon zòn ki wo nan kominote kote w ap viv la, ou ka toujou pwoteje tèt ou si w monte nan 3e, 4e etaj yon gwo batiman ki solid. ❖ Si gen gwo tranblemanntè, retire kò w bò lanmè, kouri monte pi wo



New material to replace damage signage